

Alef Bet Quest

by Dina Maiben

Editorial Committee:

Hana Alter

Sarah Gluck

Lesley Litman

Ellen J. Rank

Pearl Tarnor



Behrman House, Inc.
www.behrmanhouse.com

For Jacquelyn Nappa, a true woman of valor

“Her mouth is filled with wisdom; the teaching of kindness is on her tongue ... Many daughters have done valiantly, but you surpass them all.”

Proverbs 31

Book and cover design: Stacey May

Illustration: Bob Depew

Project Editor: Terry S. Kaye

Copyright © 2009 Behrman House, Inc.
Springfield, New Jersey
www.behrmanhouse.com

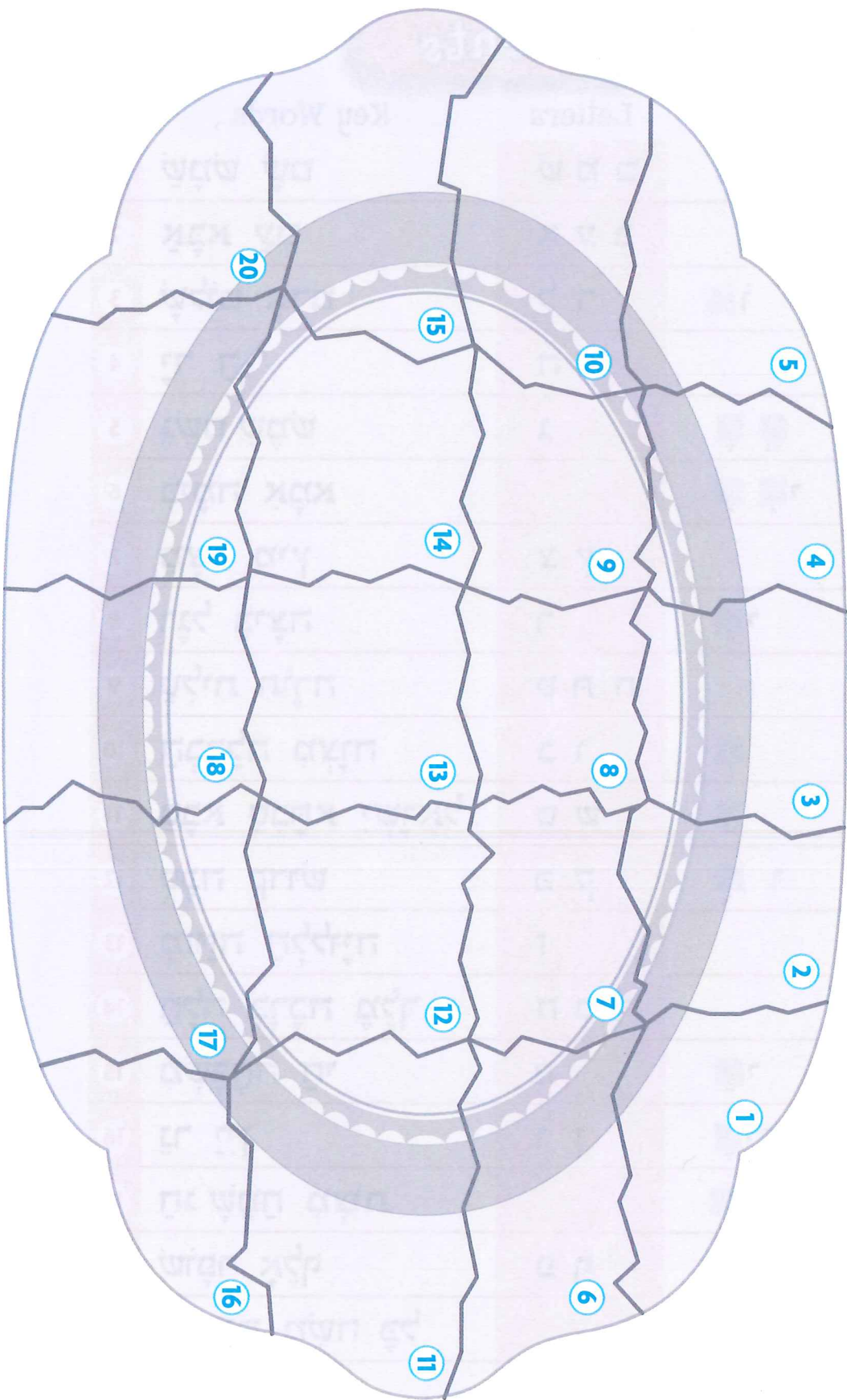
ISBN 978-0-87441-830-9
Manufactured in the United States of America

Contents

Page	Vowels	Letters	Key Words	
5	אָ אֵ אִ	ש מ ם	שֶׁמֶשׁ שָׁם	1
9		א ע ב	אָבָא עֵם	2
13	וּ	ל ד	שָׁלוֹם אָדָם	3
17		ה י	יָד הֶ-	4
21	וּ וֵ	ג	גֶּשֶׁם שֶׁמֶשׁ	5
25	יִ יֵ		בֵּימָה אָמָא	6
30		צ ץ	מִצָּה מִיץ	7
35	יִ	ר	רָגַל בֵּיצָה	8
40		ט ת ת	טָלִית תּוֹרָה	9
45	וּ	ב ו	הַבְּדֵלָה מִצּוּה	10
50	וּ	ס ש	סָבָא סִבְתָּא יִשְׂרָאֵל	11
54	וּ וֵ	כ ק	סָכָה קְדוּשׁ	12
59		ז	מְזוּזָה הַלְלוּיָהּ	13
64		ח כ ך	חֲלָה בִּרְכָה מֶלֶךְ	14
68	יִ	פ	מִשְׁפָּחָה חַי	15
72	יִ יָךְ	נ ן	גֵּר יֵינן	16
78	וּ וֵ חֵ		חַג שְׁמִיחַ מִצּוֹת	17
82	וּ וֵ יוּ	פ ף	שׁוּפָר אָלֶף	18
87	וּ		צְהָרִים מִשָּׁה כָּל	19
92	וּ וֵ וִי וֵי		אוּי וְאַבוּי!	20

Quest for the Golden Kiddush Cup

Color each piece of the plate after you complete that lesson in the Quest for the Golden Kiddush Cup on your computer. You can also write in the key words and the new letters or vowels for each lesson.



LESSON

1



שָׁם



שֶׁמֶשׁ



Final Mem ם Mem מ Shin ש

What's New?

In the Beginning

Look at the Hebrew words below. Your teacher will read them to you. Circle every letter with a “m” or a “sh” sound.

3. שׁוֹפָר

2. מְזוֹזָה

1. שַׁבָּת

6. מִצָּה

5. שְׁלוֹם

4. מוֹרָה

Draw an arrow pointing to the first letter of each word above. On what side do Hebrew words start?

Hebrew words start on the _____ side.

Letter Hint

There are five Hebrew letters that change shape at the end of a word. They are called “final letters.”

The letter **מ** is one of the letters that has a final form. At the end of a word it looks like a marshmallow: **ם**

Circle every letter that we find only at the end of a Hebrew word.

ם מ ש ם מ ש ם מ ם

START



Word Building

Read these Hebrew syllables out loud.

START

1. מַּ מֵּ מֶּ שֹׁ שִׁ שֵׁ

2. מֵּמַּ מֵּמֵּ מֵּשֹׁ מֵּשִׁ מֵּשֵׁ

3. מֵּם מֵּשֹׁ מֵּשִׁ מֵּשֵׁ

4. מֵּשֹׁם מֵּשִׁ-מֵּשֹׁ מֵּשֵׁ-מֵּשֹׁ מֵּשֵׁ-מֵּשֵׁ

5. מֵּשֹׁ-מֵּשֹׁ מֵּשִׁ-מֵּשֹׁ מֵּשֵׁ-מֵּשֹׁ מֵּשֵׁ-מֵּשֵׁ

6. מֵּשֹׁ-מֵּשֹׁ מֵּשִׁ-מֵּשֹׁ מֵּשֵׁ-מֵּשֹׁ מֵּשֵׁ-מֵּשֵׁ



I Can Read Hebrew!

Read these Hebrew words and sentences out loud.



1. שֵׁם שָׁמַם מְשַׁשׁ מִמֶּשׁ שִׁמְשׁ


2. שִׁמְשׁ מִמֶּשׁ שֵׁם.

3. שִׁמְשׁ מִמֶּשׁ שֵׁם.



I Can Write Hebrew!

Write Shin.



Write Mem.



Write final Mem.



Write these new words at least twice. Remember to leave a space between them.



Clue to the Quest

1

Solve the Hanukkah Mystery

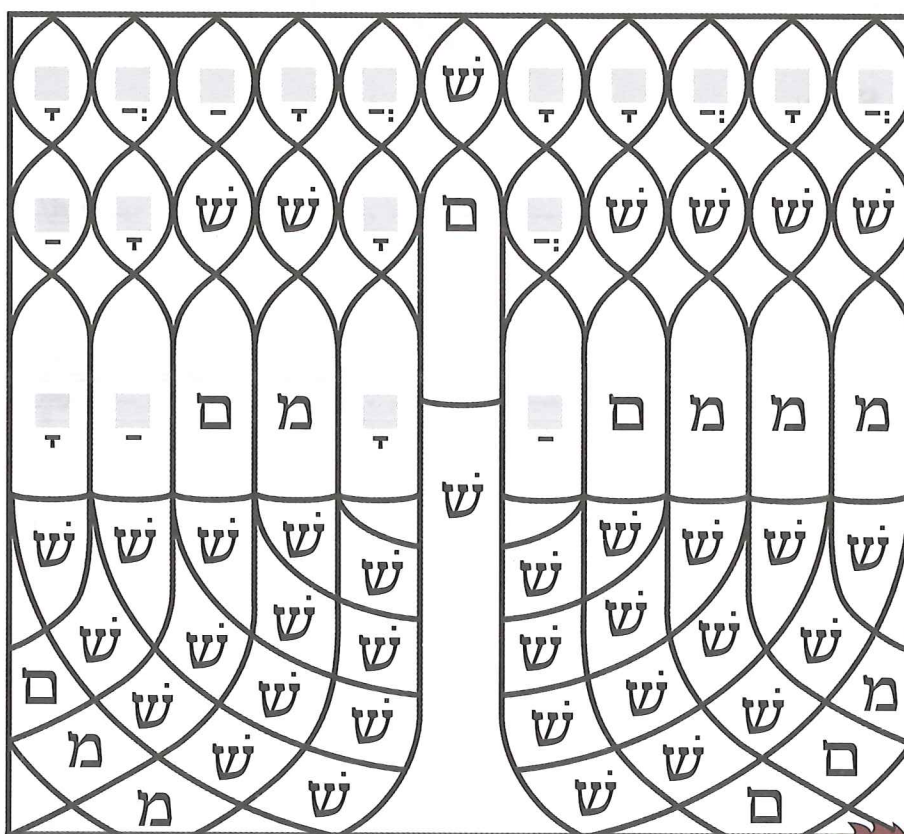
The **שמן** is a helper candle. We use it to light the other candles in the Hanukkah menorah. Color in the hidden picture to find out which night of Hanukkah it is.

Yellow = "SH"

Red = "M"

Blue = "AH"

Leave all the blank spaces white.



It is the ____ th night of Hanukkah. Use this number to score bonus points in the Super Water Ski game in Lesson One of the Quest for the Golden Kiddush Cup on your computer.



LESSON

2



עֵם



אֶבֶא

Bet בַּ Ayin עַ Alef אַ

What's New?

Vowels You Know



Letters You Know

שׁ מ/ם

Letter Hint

The letters אַ and עַ do not make any sound of their own. When an אַ or an עַ has a vowel under or next to it, it makes only the sound of the vowel.



Super Reading Secret #1

Every syllable has a consonant (letter) and one vowel: בֶּ

Some syllables have two consonants and a vowel: עֵם

Some words have more than one syllable: אֶבֶט

Blend letters and vowels into smooth syllables. Then blend syllables into smooth words. Practice reading these syllables out loud. Circle every syllable in each word:

$$\text{מש} \quad \text{ש} = \text{מש}$$

1. אֶשׁ אֶשֶׁם אֶשֶׁם

2. שֶׁמֶשׁ שֶׁם שֶׁמֶשׁ



Word Building

Read these Hebrew syllables out loud.

1. אֶ בֶּ שֶׁ עֵ מֶ אֶ

2. אֶם בֶּם שֶׁם עֵם מֶם אֶם

3. מֶם-שֶׁ שֶׁם-שֶׁ שֶׁם-שֶׁ שֶׁם-שֶׁ שֶׁם-שֶׁ שֶׁם-שֶׁ

4. שֶׁ-עֵשׂ שֶׁ-עֵשׂ שֶׁ-עֵשׂ שֶׁ-עֵשׂ שֶׁ-עֵשׂ שֶׁ-עֵשׂ

5. שֶׁ-עֵם מֶ-עֵם עֵ-עֵם אֶ-עֵם בֶּ-עֵם מֶ-עֵם



I Can Read Hebrew!

Read these Hebrew words and sentences out loud.

1. בָּא בָּם עִם שָׁם עָשׂ שְׁמֵשׁ

2. אֲשֶׁם שְׁמֵם עָמֵם אֲשֶׁם עָמָא עָמֵם

3. עָמֵם עָשֵׁשׁ שְׁעֵם מִבֶּע בָּאשׁ מִבֶּע

4. אֲבָא שָׁם. אֲבָא שְׁמֵעַ.

5. אֲבָא בָּא.



I Can Write Hebrew!

Write Alef.

_____ א _____ א _____ א

Write Ayin.

_____ ע _____ ע _____ ע

Write Bet.

_____ ב _____ ב _____ ב

Write these new words at least twice. Remember to leave a space between them.

_____ אֲבָא אֲבָא

_____ עִם עִם

Sound Off

What are they saying? Write the correct sound in each speech bubble. Use the sound box to help you.

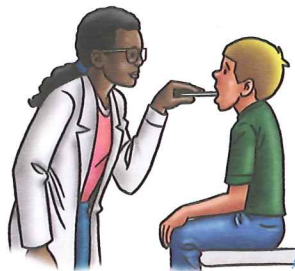
Sound Box

בְּ

מ

אֵ

שׁ



Clue to the Quest

2

Sounds of Silence

Read these Hebrew sentences out loud. Circle all the letters that make no sound of their own, just the sound of the vowel.

עִם שָׁם. אֶבֶא שָׁם. אֶבֶא שְׁמֵעַ. אֶבֶא בָּא.

How many total letters did you circle? _____

How many different letters did you circle? _____

Add these numbers together _____

Use this number to score bonus points in the Animal Antics game in Lesson Two of the Quest for the Golden Kiddush Cup.



LESSON

3



אָדָם



שָׁלוֹם

יְ

יְ

Dalet ד

Lamed ל

What's New?

Vowels You Know

יְ

יְ

יְ

Letters You Know

א ב מ/ם ע ש



I Can Read Hebrew!

Read these Hebrew words out loud.

1. עַם דָּם שָׁם עָמָם לָמַד עָמַד
2. בָּד מָד שָׁדַד מָדַד לָעַד עָד
3. אֵל דָּל שָׁל מָל בָּל עַל
4. עָלַל דָּלַל שָׁאַל מָעַל בָּעַל עָמַל
5. עָלַע בָּלַם שָׁלַם בָּלַע בָּלַשׁ עָלַם
6. לָעַד אָדָם בָּעַד בָּדַד בָּדַל מָעַד

Vowel Hint

Here's a good way to remember the sound of the new vowels: וּ וֹ

When you see a Hebrew vowel that is **O**ver a letter, remember to say "**O**h."



I Can Read Hebrew!

Read these Hebrew words and sentences out loud.

1. אוּ בּוֹ לֹא לָמוּ עֵמוּ דָמוּ

2. מוֹל בּוֹשׁ עַל לוֹד אִם עוֹד

3. מָלוֹא שָׁלוֹשׁ שָׁלוֹם לָמוֹד עֵמוֹד אָדָם

4. מַעַל שׁוֹלֵל עוֹלֵל מוֹלֵד מוֹדַע עוֹלָם

5. אֲבֹא שָׁם. אָדָם לֹא שָׁם. שָׁלוֹם אֲבֹא.

6. אֲבֹא שָׁמַע. אֲבֹא בָּא. שָׁלוֹם אָדָם.

I Can Write Hebrew!


Write Lamed.



Write Dalet.



Write these new words at least twice.



The "Write" Word


Write the correct word on the line under each picture.

Word Bank

עַם שֶׁמֶשׁ שְׁלוֹם אָבָא









Rhyme Time

On each line cross out the word that does not rhyme.


- | | | |
|---------|----------|-------------|
| מִשָּׁל | בָּלַע | 1. בִּשָּׁל |
| אָדָם | שָׁלַם | 2. שָׁלוֹשׁ |
| עוֹלָם | שָׁלוֹם | 3. אָדָם |
| מַעַל | עָלָל | 4. עַל |
| מָלוּא | מַעֲמִיד | 5. לָמַד |
| עֲמוּד | שָׁלוֹם | 6. לָמוּד |

Clue to the Quest


3

Letter by Letter

The objects below are called the same thing in Hebrew and English. Circle the Hebrew letter that begins each word.



ל ש ב ③



ל ש ב ②



ל ש ב ①

Use the letters you circled to fill in the missing letters in these two Hebrew words.

א _____ א
 ③
 ט

וּם _____
 ② ①
 ט

Use the first word to score bonus points in the Ruin Quest game in Lesson Three of the Quest for the Golden Kiddush Cup.



LESSON

4

“The” הַ-



יָד

Yud יַ Hay הַ

What's New?

Vowels You Know

וּ אַ אֵ אִ אָ

Letters You Know

א ב ד ל מ/ם ע ש



Word Building

Read these Hebrew syllables out loud.

1. הַ שׁ הוּ יוּ עַ

2. הַשׁ יֵשׁ הוֹד יָד עוֹד

3. הַשׁוֹם אָשׁוֹם הוֹדֵל יָדֵל עוֹדֵל

4. הַשׁ-הוֹם הַשׁהוֹם הַ-עוּ-לָם הַעוֹלָם

Same Sound

Circle the syllable in each line below that makes the same sound as the syllable on the right.

הָ	אָ	הּ	אֵ	עוֹ	עֵ	הָא
עֵ	אֵ	הָ	יוֹ	אָ	הוֹ	עוֹ
הָ	אָ	הוֹ	אֵ	עוֹ	יֹ	יָ



I Can Read Hebrew!

Read these Hebrew words and sentences out loud.

1. יָם יוֹם יוֹמָם יָד יָדוֹ יַעֲמֹד
2. הָלַם הָדָם הָלוֹם הוֹד הָלָא הוֹדוּ
3. בָּהֵל שָׁהָם מָהוֹד הָדוֹם לָהֶם יָהֵלֹם
4. הָיָם יַעַל הַיּוֹם הָאָדָם הָעוֹלָם הַשָּׁלוֹם
5. הָיָד עַל הַשָּׁמֶשׁ.
6. שָׁלוֹם עַל הָעוֹלָם.

I Can Write Hebrew!

Write Hay.

ה ה ה ה

Write Yud.

י י י י

Write these new words at least twice.

יד יד

היד היד

Sound Check

Draw lines between the words that sound the same.

שָׂאֵל

בָּא

עָמַד

לוֹ

הָלוּ

עַל

דַּע

דָּא

לֹא

אָמַד

בּוֹ

הֵלֵא

אֵל

שַׁעַל

Clue to the Quest

4

The Mystery Word

In Hebrew הֵּ- means “the.” We attach it to the beginning of a word.
Fill in the missing word in each blank.

the helper candle = הַשְׁמֵשׁ

the _____ = הַיָּד _____ peace = הַשְׁלוֹם

Sometimes the vowel in הֵּ- changes to הַ-, but it still means “the”:

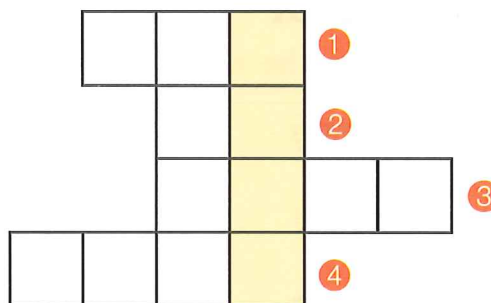
_____ people = הָעָם the _____ = הָאָבָא

Crossword

Complete this puzzle in Hebrew. Do not write vowels under the letters.

Clues (across only)

1. The hand
2. There
3. The helper candle
4. Peace




I’m always there to help. What am I? Fill in the letters from the colored boxes in order.

Use this word to score bonus points in the Keep Israel Green game in Lesson Four of the Quest for the Golden Kiddush Cup.



LESSON

5



שמש



גשם



Gimel ג

What's
New?

Vowels You Know




Letters You Know

א ב ד ה י ל מ/ם ע ש

Vowel Hint

A triangle of three dots under a Hebrew letter makes the sound of "Eh." This vowel looks like three little **E**ggs in a nest!

A set of five dots under a Hebrew letter also makes the sound of "Eh." This vowel looks like five little **E**ggs in a nest!





I Can Read Hebrew!

Read each of these Hebrew words out loud.

עוג	גוד	עץ	לג	דג	גג .1
עגל	דגו	לעג	גדל	דאג	שגג .2
עגל	אגד	גד	גל	גמל	גם .3
גאל	גלד	להג	גלל	לגם	גלם .4
גדול	גמד	בגד	הגדול	דגל	אגם .5

Sound Advice

The objects below have the same name in Hebrew and English. Cross out all the objects that do not begin with the new letter ג.





I Can Read Hebrew!

Read these Hebrew words and sentences out loud.

1. דָּגָל שֶׁלֵּג בָּגָד גֶּלֶם שֶׁמֶשׁ אָגַד

2. מָגַד דָּגָם יָלַד גֶּשֶׁם אָמַשׁ שֶׁלֵּד

3. אֶהֱל גִּדְּל גֶּלֶם גִּדְּשׁ גִּמְד אָדָם

4. אֵל אֶלָּא שֶׁלֵּא אֵיל אֵילוּ שֶׁלּוּ

5. אָדָם יָלַד גָּדוֹל.

6. דָּג גָּדוֹל בַּיָּם.

7. שֶׁלֵּג בֵּיד שֶׁל אָדָם.

8. דָּגָל גָּדוֹל בֵּיד שֶׁל אָבִא.



I Can Write Hebrew!

Write Gimel.

ג ג ג

Write these new words.

גֶּשֶׁם גֶּשֶׁם

שֶׁמֶשׁ שֶׁלֵּשׁ

Help the Rain Get to Israel

Read these Hebrew words out loud. Draw a raindrop around each word that contains an "Eh" vowel.

יֶשַׁע

אֶגֶד

אֶגֶד

אֵל

אֵל

דָּגַל

דָּגַל

יָגַע

שָׁמַשׁ

שָׁמַשׁ

גָּלַם

יָלַד

יָלַד

בָּלַע

בָּלַע

אָדָם

אָדָם

אָדָם

הָלַם

הָלַם

How many drops did you draw? _____

Clue to the Quest

5

Israel in Bloom

The two new Hebrew words in this lesson are important to the Land of Israel. Both of them help the crops grow. Write the words.

Use the "wet" word to score bonus points in the Climber Caper game in Lesson Five of the Quest for the Golden Kiddush Cup.




LESSON

6



אִמָּא

בֵּימָה



ה



What's New?

Vowels You Know



Letters You Know

א ב ג ד ה י ל מ/ם ע ש

Letter-Vowel Hint

The Hebrew letter ה acts just like the English letter “H.” When ה is followed by a vowel, it makes the sound of the “H” in “happy.”

But ה is silent at the end of a word, like the “H” in “Sarah.”



I Can Read Hebrew!

Read these Hebrew words out loud.

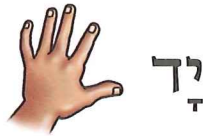
1. מַה בָּה לָמָה דַּע לָה שְׁלָה

2. מוֹדָה בְּלָה גּוֹלָה דּוֹמָה עוֹלָה יָאָה

3. מוֹדָה יִבְשָׁה עֲלָה אֲדָמָה עֲגָלָה יָאָה

Letter-Vowel Hint

The Hebrew letter י acts just like the English letter “Y.” When י is followed by a vowel, it makes the sound of the “Y” in “yes.”



At any other time, י is part of the vowel, like “Y” in “key.”



I Can Read Hebrew!

Read these Hebrew words and sentences out loud.

1. עַם עַמִּי עַמִּים יָמִים אֱלִים
2. אִמָּה עֲמִילָה הִלִּימָה הַיּוֹם אֱלִילִים
3. עַמִּי עַמָּמִי יוֹמִי מִיּוֹם אֱלִילִי
4. אִמָּהֵי עַמָּדִי עוֹלָמִי מוֹשָׁעָה גּוֹאֲלִי
5. הוֹמָיָה עֲמִידָה עוֹלָמִים הוֹשִׁיעָה אֱלֹהִים

Sound Bite ✓

Does the letter ה make a “H” sound or is it part of the vowel in the words below? Put a check in the correct column.

part of the vowel	makes a “H” sound	
		1. מַה
		2. הֶדְדִּי
		3. יִבְשָׁה
		4. אֶהָל
		5. אֱלֹהִים


Does the letter י make a “Y” sound or is it part of the vowel in the words below? Put a check in the correct column.

part of the vowel	makes a “Y” sound	
		1. מִי
		2. יָד
		3. הֵילָד
		4. יִבְשָׁה
		5. אֱלֹהִים

Odd Word Out

Two words in each line describe the picture on the left. Cross out the word that does not belong.

Hint: Pay attention to the meaning of the words.



שָׁמֶשׁ

גֶּשֶׁם

1. יָד



אִמָּא

נָשִׁים


2. אֲבָא



שָׁמֶשׁ

יָד


3. שָׁמֶשׁ



בֵּימָה

אָדָם

4. יָד



שָׁלוֹם

שָׁמֶשׁ

5. גֶּשֶׁם

Clue to the Quest

6

Going Up to the Bimah

Go up to the **בִּימָה** by reading the words on each step out loud. Cross out the word or words on each line that do not rhyme with the others.



Add up the number of rhyming words on these lines.

Line 1: _____

Line 2: _____

Line 3: _____

Line 5: _____

Total: _____

Use this number to score bonus points in the Super Water Ski game in Lesson Six of the Quest for the Golden Kiddush Cup.




LESSON

7



מִיץ




מַצָּה

Final TZadi ץ TZadi צ

What's New?

Vowels You Know



Letters You Know

א ב ג ד ה י ל מ/ם ע ש



I Can Read Hebrew!

Read these Hebrew words out loud.

1. צַד מַצֵּד צָדַע עִידָה בָּצַע יָצָא

2. צַעַד מַצָּא עָמַד דִּיעָה בָּצַל יוֹצִיא

3. צָם מוֹצָא יָצָא עָדִי בֶן הוֹצָאָה

4. צָמָא יָמָה צָמָה עָבַע בָּצָה הִצִּילָה

5. צוֹם הַיּוֹם עֲצוֹם עָעוֹד מַצּוֹא צָלוּל



I Can Read Hebrew!

Read these Hebrew words and sentences out loud.

1. צִיץ בֶּן אֶן מִיץ מִן יַעַץ
2. עֲצִיץ אִמָּן גֶּהֶץ מִצֵּץ עֲצִיץ דַּעַץ
3. צֵץ אִמָּן צִדֵּעַ מִצִּיל מוֹצִיא יָצָא
4. הַצִּיצָה עֲצִימָה הַצָּגָה מֵאִמָּן מוֹעֵצָה
5. אָדָם בַּהֲצָגָה. גִּילָה בַּהֲצָגָה.
6. הַהֲצָגָה עַל הַבִּמָּה.



I Can Write Hebrew!

Write TZadi.

_____ צ צ צ צ צ צ צ צ צ צ

Write final TZadi.

_____ ץ ץ ץ ץ ץ ץ ץ ץ ץ ץ

Write these new words.

_____ מִצָּה אֶצֶה

_____ מִיץ גִּיץ

The "Write" Letter

You have learned two of the five Hebrew letters that change shape at the end of a word.

ם/מ

ץ/צ

Fill in the correct form of מ or ם.

Remember: Final letters are used only at the end of a word!

the first man = _____ אָדָם ground = הַ־____ אָדָם

day = _____ יוֹם

Fill in the correct form of צ or ץ.

play = הַגָּזֵץ הַ־____ courage = _____ אֱזָרָה

blossom = _____ פֶּחַח

Same Sound

In each square below, draw lines from the English sound to the matching Hebrew.

ץ	ץ
AH	
ץ	ץ

ץ	ץ
TZ	
ץ	ץ

ץ	ץ
EH	
ץ	ץ

Sound Check

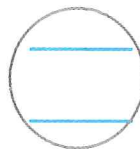
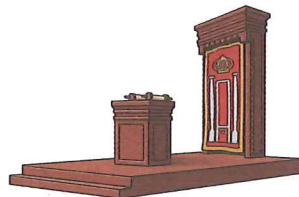
אָדָם and גִּילָה went to a model seder in Hebrew school. During the seder they spilled one drop of מִיץ for each of the ten plagues. Connect each drop to its place in the cup by drawing lines between words that sound the same.







אָדָם and גִּילָה are usually not allowed to read during dinner. But there is one book that everyone brings to the table. What is it?

Fill in the letters for each word. Then write the circled letters in the numbered spaces at the bottom of the page.



ר

1



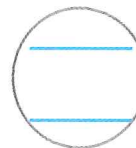

י

2



ר

3



ר

4

What book does everyone bring to the table?



4

3

2

1

ר

ר

י

Use this word to score bonus points in the Animal Antics game in Lesson Seven of the Quest for the Golden Kiddush Cup.



LESSON

8




י

Resh ר

What's New?

Vowels You Know

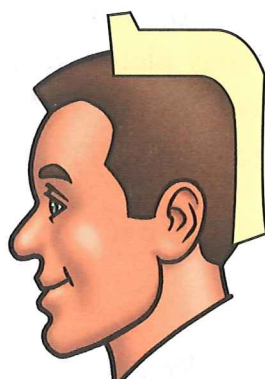


Letters You Know

א ב ג ד ה ו ז ח ט י כ ל מ נ ס ע פ צ ק ר ש ת

Letter Hint

The new letter ר looks a lot like the back of your head. It is **R**ound on top.



When you see a Hebrew letter that is **R**ound on top, remember to say "Rrrrrr."



I Can Read Hebrew!

Read each of these Hebrew words out loud.

1. צֶבֶר גֶּהֱר שָׁמֵר יָשָׁר עֲצוּר אֲדָר

2. רִבָּה רֹאשׁ רָמָה רַעַל רָגַל גּוֹרֵל


3. בּוֹר אוֹר מוֹר נוֹר צוֹר דּוֹר

4. גִּבּוֹר מְאוֹר שְׁמוֹר מְשׁוֹר לִיצוֹר מְדוֹר

5. בָּרַד אֶרֶץ מְרוֹם שָׁרֵץ מֶרֶץ דְּרוֹם

6. מְהִיר אֲשֶׁר שְׁמִיר שַׁעַר הֶדֶר אֲדִיר

What's in a Name?

The Hebrew *alef bet* comes from the first alphabet ever invented. These first letters were pictures of everyday items. The letters got their names from the words they pictured. For example, the letter י comes from the Hebrew word יָד . The letter ר comes from רֹאשׁ . The letter מ comes from מַיִם .

Finish the picture. Make the ר into a person's head.





I Can Read Hebrew!

Read these Hebrew words and sentences out loud.

1. הָרִי עֲצֵי עָרִי לְיָדֵי עֲדֵי רֵאשִׁי
2. מוֹרֵי שִׁירֵי שְׁעָרֵי אֱלֹהֵי מוֹעֲדֵי גְבוּרֵי
3. עֵיל בִּיצָה רִישָׁא מִימֵי אֵימָה אֵילָם
4. לִילוֹת הַיָּדָד רִיאָלִי עֲלִיהֶם מִלָּא גְלִיאָה
5. רָמִי גָר בָּעִיר. רָמִי גָר בְּדִירָה.
6. שִׁירָה מוֹרָה. הִיא גָּרָה בְּדִירָה.



I Can Write Hebrew!

Write Resh.

ר ר ר ר ר ר ר ר ר ר

Write these new words.

רֶגֶל רֶגֶל

בִּיצָה בִּיצָה

Picture This

Check the words that describe each picture.



אָמאָ _____

רֶגֶל _____

אַבאָ _____

יָד _____

שָׁמֶשׁ _____

גֶּשֶׁם _____



אָדָם _____


שָׁמֶשׁ _____

בִּיצָה _____

מִיץ _____

מִצָּה _____

גֶּשֶׁם _____



שָׁמֶשׁ _____

שָׁמֶשׁ _____

יָד _____

שָׁם _____

גֶּשֶׁם _____

שָׁלוֹם _____

Odd Letter Out

On each line circle the letter or vowel that makes a different sound from the one in the box.

בִּי	בִּי	בִּי	בִּי	בִּי	בִּי	בִּי	בִּי	בִּי	1. בִּי
עֵ	עֵ	עֵ	עֵ	עֵ	עֵ	עֵ	עֵ	עֵ	2. עֵ
רִ	רִ	רִ	רִ	הִ	רִ	רִ	רִ	רִ	3. רִ

Clue to the Quest

8

Passover Preparations

Help אָדָם and גִּילָה prepare for the seder. Find the item that is missing from the seder plate by writing the letters and vowels you circled in the activity above.

3	2	1
_____	_____	_____
_____	_____	_____

Use this word to score bonus points in the Ruin Quest game in Lesson Eight of the Quest for the Golden Kiddush Cup.



LESSON

9



תּוֹרָה




טָלִית

Tav ת/ת

Tet ט

What's New?

Vowels You Know



Letters You Know

א ב ג ד ה ו ז ח ט י כ ל מ נ ס ע פ צ ק ר ש ת

Letter Hint

The new letter ט is open on Top.



The new letter ת or ת looks like it has a Toe.



When you see a ת, a ת, or a ט, remember to say "T."



I Can Read Hebrew!

Read each of these Hebrew words out loud.

1. אֵט לוֹט שִׁבַּת הוֹדוֹת שְׁתַּת

2. שָׁעוֹת עֲלִיּוֹת שִׁבְתוֹת תוֹלָדוֹת תוֹצְאוֹת

3. עֲלִית הַבֵּיט שִׁיטָּתִי גָּתִי טְלִיתוֹת

4. אָתֶר בָּתֶּר רֶשֶׁת דָּלָת יָתֵר

5. תוֹעֵלָת שְׂבָלָת בּוֹלְשֶׁת דְּבָשֶׁת טִבְעַת



I Can Write Hebrew!

Write Tet.

_____ ט ט ט ט ט ט ט ט ט ט

Write both forms of Tav.

_____ ת ת ת ת ת ת ת ת ת ת

Write these new words.

טְלִית טְלִית

תּוֹרָה תּוֹרָה

Super Reading Secret #2

Blend words into smooth phrases and sentences.

Read these words out loud.

1. טַל דּוֹרוֹת תָּמָר עֵלָת מַעְלוֹת
2. בֵּיתִי עֵתוֹ תּוֹרָתִי אֲמוּרֵי תּוֹרָתוֹ
3. אֶתָּה בָּרָאָתָּ עֲתִיד תָּמִיד רָצִיתָ
4. טָרָם שִׁבְתוֹת עֲטָרַת בְּצִיצִית הוֹדָאוֹת

Blend these words into smooth phrases.

הֵיךְ + עַל + הַתּוֹרָה = הֵיךְ עַל הַתּוֹרָה.

צִיצִית + עַל + הַטְּלִית = צִיצִית עַל הַטְּלִית

Now read these phrases smoothly.

1. הֵיךְ עַל הַטְּלִית
2. הַטְּלִית עַל הַתּוֹרָה
3. הַטְּבִיעַת שֶׁל אִמָּא
4. הַטְּלִית שֶׁל אָבָא

Colors Galore!

Color in **blue** all of the words that have the “ay” vowel.

Red = “eh”

Green = “ee”

Orange = “oh”

Leave **white** all of the words that have the “ah” vowel.

אֹת	אֶתָּה	אֶמֶת	עֵיל	לֵית	עֵיט	עָלִי	בָּה	בִּי
מֵר	מָטָר	מֶתָג	מַעַל	עֵם	שַׁבָּת	בִּישׁ	בֵּת	בֵּית
הוֹד	בָּלֵט	תָּלַם	תַּעַר	תָּמַר	מָר	מִי	מָה	מִי
יּוֹם	הֶמֶם	יָתֵר	יָתֵר	מַעֵט	טַעַם	הִיא	תָּם	הִי
בֶּץ	יַעֲץ	אֶרֶץ	אֲדָר	טָרַד	טַל	טִיל	אֲגָם	אִיד
דּוֹר	דָּגַר	דָּרַשׁ	דָּרַשׁ	תָּלַשׁ	לָטַשׁ	מִיץ	מָט	טִית
צוֹם	צָלַם	צָלַם	עָטָה	שָׁמַט	צָמָא	צָדִי	בַּעַת	בִּיצִי

Bonus question: Can you tell what this object is?

Write the word in Hebrew. _____

Hint: It is a key word in this chapter.

Rhyme Time

Circle the two words on each line that rhyme.

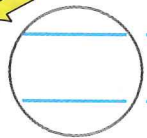
1. אָטום אוֹתָם יְתוֹם טָעִים
2. טָלִית נְשֵׁלֵט תָּמִיד שְׁלִיט
3. דָּגָל דָּלָת תָּלָם מָלֵט
4. מַעֲטָה מַטָּה עֵתִידָה עֵטָרָה

Clue to the Quest

9

Reading Riddle

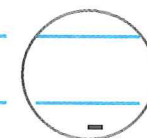
Fill in the letters for each word.



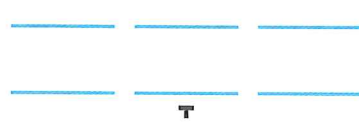
•

•

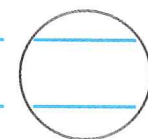
2



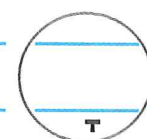
1



T



4



3

I come with some strings attached. They remind you of the 613 commandments in the Torah. What am I? Write the circled letters in the numbered spaces below to solve the riddle. Do not include vowels or dots!

4

3

2

1

Use this word to score bonus points in the Keep Israel Green game in Lesson Nine of the Quest for the Golden Kiddush Cup.



LESSON

10



מצוה



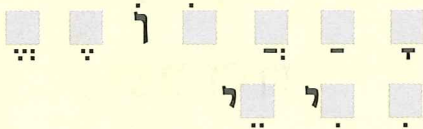
הבדלה



Vav ו Vet ב

What's New?


Vowels You Know




Letters You Know


א ב ג ד ה ט י ל מ/ם
ע צ/ץ ר ש ת/ת

Vowel Hint

When the new vowel  comes in the middle of a word, it usually makes no sound. It stops the syllable: הבדלה



Build the Hebrew Words

Each of these lines contains one Hebrew word written three ways.
Read each line to learn how the  works.

- | | | |
|----------------|------------|------------|
| 1. אֶת רוֹג | אֶתֶּרוֹג | אֶתֶּרוֹג |
| 2. אֶשׁ רִי | אֶשֶׁרִי | אֶשֶׁרִי |
| 3. תֵּל מִיד | תֵּלֶמִיד | תֵּלֶמִיד |
| 4. שֵׁל נָה | שֵׁלֶנָה | שֵׁלֶנָה |
| 5. עֵב רִית | עֵבֶרִית | עֵבֶרִית |
| 6. תּוֹל דּוֹת | תּוֹלֶדוֹת | תּוֹלֶדוֹת |
| 7. מֵצ נָה | מֵצֶנָה | מֵצֶנָה |
| 8. הֵב דָּלָה | הֵבֶדָּלָה | הֵבֶדָּלָה |

Super Reading Secret #3

The Hebrew “stop sign” shows where some syllables end. Circle the syllables in the words below.

Remember: Hebrew syllables can have only one vowel that makes a sound!

מִדְרָשׁ מִדְרָשָׁה מְמַשְׁלָה מְמַשְׁלָתִי אִמְבִּטָּיָה



I Can Read Hebrew!

Read these Hebrew words and sentences out loud.

1. אֵב יֵשֵׁב רַב מוֹשֵׁב שׁוֹא

2. אֲבֵל דָּוִד דָּבַר צוּה טוֹבָה

3. וְו וְאֲדִי וְרַד וְעַד וְעַד

4. אֲבִיב מְשִׁיב אֲדִיב מְעַרִיב הֵיטִיב

5. אֲבוֹת מָוֶת אֲבָרָהֶם עוֹלָתָה שׁוֹעֲתָם

6. דָּוִד יָלַד. דָּוִד תִּלְמִיד. אֶת תִּלְמִידָה.



I Can Write Hebrew!

Write Vet.

ב ב ב ב

Write Vav.

ו ו ו ו

Write these new words.

הַבְּדִלָּה הַבְּדִלָּה

מִצּוּה מִצּוּה



Sound Check

Read each line aloud, then cross out the word that sounds different.

1. דָּבָר דּוֹד דָּוָר

2. אֶבֶד אֶרְבֶּה אֶבֶד

3. עֲבִירָה עֲבִירָה אֲוִירָה

4. אֶרְבַּע עֲוִית עֲבִיט

5. עֶבֶד עֲבִיר אֲוִיר

6. אֶתָּה אֶתָּה עֶטָה

7. עֲבוֹט אֲבוֹת עֶתָרֶת

8. מֶטָה מֶטָה מִיתָה

Starry Night

הַבְּדִלָּה takes place on Saturday evening when three stars are visible in the night sky. On each line, draw stars around the letters that are the same as the one in the box.

ב	ב	ב	ב	ב	ב	ב	ב	ב	1. ב
מ	מ	ט	מ	מ	ט	מ	ט	מ	2. ט
ג	ו	ג	ר	ד	ו	ד	ו	ר	3. ו



Braid the Havdalah Candle

Connect the syllables to make Hebrew words that sound similar in English.

רָהֵם

אַל

יֵן

אַתְּ

רוֹג

רֵד

בּוֹם

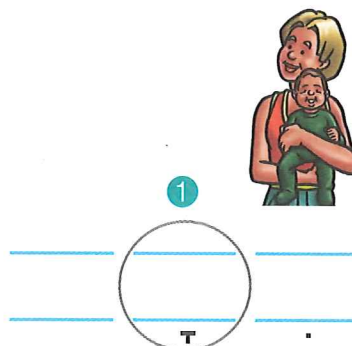
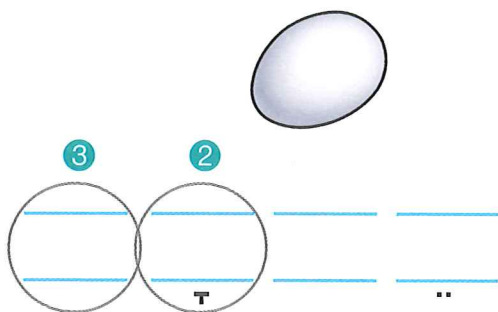
אַב

Clue to the Quest

10

Reading Riddle

Fill in the letters for each word below. Write the circled letters in the numbered spaces at the bottom of the page to solve the riddle of the hidden afikoman. Do not include vowels!



3 2 1

ט -

Use this word to score bonus points in the Climber Caper game in Lesson Ten of the Quest for the Golden Kiddush Cup.



LESSON

11



סִבָּתָא



סִבָּא




יִשְׂרָאֵל



Sin שׁ Samech ס

What's New?

Vowels You Know



Letters You Know

א ב/ב ג ד ה ו ט י ל
מ/ם ע צ/ץ ר ש ת/ת

Vowel Hint

Outside of Israel the vowel  is usually pronounced “ay” as in “day.”

In Israel  is usually pronounced “eh” as in “egg.”

How is  read in your community? _____